

ПРОЦЕДУРА ДОПИНГ-КОНТРОЛЯ РУСАДА

1



Уведомление спортсмена о необходимости сдать пробу

2



Регистрация на пункте допинг-контроля

3




Выбор мочеприемника (емкости для сдачи пробы)

4



Сдача пробы

5



Выбор комплекта для хранения пробы

6



Разделение пробы по флаконам «А» и «В»

7




Пломбирование пробы

8




Проверка удельной плотности

9



Заполнение протокола допинг-контроля и проверка внесенных данных

10



Окончание процедуры допинг-контроля

Во время процедуры допинг-контроля спортсмен имеет следующие права:

- право ознакомиться с удостоверением инспектора допинг-контроля (ИДК)
- право на представителя и/или переводчика
- право на получение дополнительных разъяснений по процедуре
- право сдавать пробу в присутствии ИДК одного пола
- право фиксировать замечания в протоколе допинг-контроля
- право выбирать оборудование для сдачи пробы: мочеприемники и комплекты для хранения из нескольких предложенных
- право получить копию протокола допинг-контроля
- право на модификации процедуры, предусмотренные для спортсменов с ограниченными физическими возможностями и для несовершеннолетних спортсменов
- право на отсрочку от сдачи пробы.

По согласованию с ИДК отсрочка может быть предоставлена в случае, если спортсмену необходимо:

- закончить тренировку,
- переодеться,
- взять документы,
- принять участие в церемонии награждения,
- принять участие в пресс-конференции,
- получить срочную медицинскую помощь,
- принять участие в дальнейших стартах.

Во время процедуры допинг-контроля спортсмен обязан:

- незамедлительно явиться на пункт допинг-контроля после получения уведомления и оставаться в поле зрения ИДК/ сопровождающего до окончания процедуры
- предъявить документ, удостоверяющий личность
- выполнить все требования, связанные с процедурой допинг-контроля
- проверить правильность заполнения протокола и наличие подписей